

PROYECTO DE MÚSICA

MES DE AGOSTO

2º, 3º Y 4º BÁSICO



imagenesy dibujos para imprimir.com



Sebastian's College
Camino fundo Santa Julia n° 150, Graneros.
Departamento de Música
Miss Karen Montero Connell

NOMBRE DEL PROYECTO

- PEQUEÑOS DIRECTORES DE ORQUESTA



OBJETIVOS


OA 1: ESCUCHAR CUALIDADES DEL SONIDO (ALTURA, TIMBRE, INTENSIDAD, DURACIÓN) Y ELEMENTOS DEL LENGUAJE MUSICAL (PULSOS, ACENTOS, PATRONES, REITERACIONES, CONTRASTES, VARIACIONES, DINÁMICA, TEMPO, PREGUNTAS-RESPUESTAS, SECCIONES, A-AB-ABA), Y REPRESENTARLOS DE DISTINTAS FORMAS.

OA 2: EXPRESAR, MOSTRANDO GRADOS CRECIENTES DE ELABORACIÓN, SENSACIONES, EMOCIONES E IDEAS QUE LES SUGIERE LA MÚSICA, ESCUCHADA, USANDO DIVERSOS MEDIOS EXPRESIVOS (VERBAL, CORPORAL, MUSICAL, VISUAL).

ACTIVIDAD




EN ESTE PROYECTO CONOCERAS UNA PIEZA MUSICAL DEL REPERTORIO CLÁSICO LLAMADA “TRITSCH TRATSCH POLKA” DEL MÚSICO JOHANN STRAUSS.

EN EL SIGUIENTE ÍCONO ENCONTRARÁS EL AUDIO CON EL CUAL PODRÁS REALIZAR EL EJERCICIO DE COORDINACIÓN, UTILIZANDO TU DEDO ÍNDICE PARA SEGUIR EL RITMO DE LA MÚSICA SOBRE UN PATRÓN GRÁFICO QUE TENDRÁS QUE DIBUJAR.



PASOS A SEGUIR...

1. EN 3 HOJAS DE BLOCK TENDRÁS QUE DIBUJAR LOS PATRONES RÍTMICOS QUE TE MOSTRARE A CONTINUACIÓN (TRATA QUE TE QUEDEN TAL COMO SE VE EN LAS IMÁGENES, RESPETANDO EL ORDEN Y CÓMO ESTÁN DISPUESTOS EN CADA HOJA).
2. DEBES SEGUIR CON TU DEDO LOS DIBUJOS DE ACUERDO AL RITMO DE LA MÚSICA.
3. DA CLICK EN EL LINK DE LA DIAPOSITIVA ANTERIOR PARA QUE PUEDES ESCUCHAR EL EXTRACTO DE LA OBRA MUSICAL DE JOHANN STRAUSS.
4. ¡AHORA...A EJERCITAR!



Pincha el link para ver un video con el ejercicio que tendrás que realizar...



https://www.youtube.com/watch?v=bXsX1B_yhgc

FINALMENTE GRABA UN VIDEO COMO EL EJEMPLO.

FINALMENTE



imagenesydibujosnara imprimin.com

- RECUERDA QUE UNA VEZ TERMINADO TU PROYECTO DEBES ENVIAR LA GRABACIÓN AL CORREO ELECTRÓNICO DE MISS KAREN: MISSKARENSC@GMAIL.COM
- ANTE CUALQUIER DUDA O CONSULTA, LA PUEDEN HACER LLEGAR A TRAVÉS DE LA APLICACIÓN NEWS O AL CORREO ELECTRÓNICO YA MENCIONADO.
- SI TIENEN ALGUNA DIFICULTAD PARA ENVIAR SUS PROYECTOS LOS PUEDEN ENVIAR A TRAVÉS DEL WHATSAPP DEL ESTABLECIMIENTO.
- RECUERDEN SIEMPRE ENVIAR TRABAJOS IDENTIFICANDO EL NOMBRE DEL ESTUDIANTE, CURSO Y ASIGNATURA.

Fecha de entrega:
31 de Agosto

¡MANOS
A LA
OBRA!

