



Sebastian's College  
Camino Fundo Santa Julia N°150, Graneros.  
Departamento de Tecnología.  
Miss Karen Montero Connell.

# Proyecto mes de Junio

## Educación tecnológica


### 3° básico



# Objetivo:

Elaborar un objeto tecnológico para resolver problemas, seleccionando y demostrando dominio de:

- técnicas y herramientas para medir, marcar, cortar, plegar, unir, pegar, pintar, entre otras.
- materiales como papeles, cartones, fibras, plásticos, cerámicos, desechos, entre otros.








## **Situación problemática:**

“Los niños de tercer año básico del colegio Sebastian’s College, se encuentran a resguardo en sus casas cumpliendo con la cuarentena.

Debido al tiempo que ha transcurrido, se encuentran muy aburridos sin saber con qué otros juguetes divertirse, ya que, los han utilizado todos.”



# Posible solución:

Construiremos juguetes artesanales, utilizando materiales reciclables o reutilizables.








# Instrucciones:

- 1.- Escribe en tu cuaderno 3 posibles juguetes que te gustaría crear.
- 2.- Selecciona uno de ellos y comienza a diseñarlo, mediante un dibujo en tu cuaderno de tecnología.
- 3.- Selecciona los materiales y herramientas que necesitarás para su elaboración.

Materiales	Herramientas





4.- Comienza a ejecutar tu diseño (Cortar, Armar, pegar, etc).

5.- Una vez finalizado tu proyecto debes asignar un nombre entretenido para tu juguete.

6.- Finalmente debes grabar un video presentando tu producto y la función que cumple.




**¡MANOS A LA OBRA!**

# ALGUNAS IDEAS











**Pide a un adulto que me envíe una  
fotografía de tu trabajo más el video de  
presentación al siguiente correo  
electrónico**

**[MisskarenSC@gmail.com](mailto:MisskarenSC@gmail.com)**

Si tienes alguna duda la puedes hacer llegar a  
través  
de la aplicación NEWS o al correo electrónico ya  
mencionado.

**Fecha de entrega:  
Jueves 02 de Julio**