

Proyecto 4° básico
Articulación
Artes, Música y
Tecnología
Mes de la Chilenidad



Sebastian's College
Camino Fundo Santa Julia N°150, Graneros.
Departamento de Artes.
Miss Karen Montero Connell.

HOLA,
MI NOMBRE ES
CHILITO



El otro día
estaba en el
colegio, y
sin querer
abrí una
puerta
secreta.



... AHÍ ENCONTRÉ ALGO INCREÍBLE...





- Algo que me llevó a conocer nuestra historia y comprender por qué celebramos las fiestas patrias.
- A continuación te contare la historia....

The image shows the flag of Chile, which consists of a white star on a blue square canton, a white field, and a red field. The flag is waving. The text is overlaid on the red field.

*¿Qué se celebra el
18 de septiembre en Chile?*



El 18 de Septiembre se celebra el aniversario de la primera junta nacional de gobierno, realizada ese mismo día, pero en el lejano 1810.

* En la muy noble ciudad de Santiago de Chile a diez y ocho
dias del mes de Septiembre del año de mill ochocientos diez.
El Muy Ilustre Señor Presidente y Señoras de su Cabildo
congregados con todos los Jefes de todas las Corporaciones,
Prelatos de las Comunidades Religiosas, y Vecindario Noble
de la Capital en la sala del Real Consulado: Dixerón: Que
siendo el principal objeto del Gobierno y del cuerpo represen-
tante de la Patria el orden, quietud, y tranquilidad publica
perturbada notablemente en medio de la independencia
a cerca

Acta de
la instalacion
de la Excmo
Junta Gu-
nativa del
Reyno

Este suceso marcó el precedente para que Chile, entonces colonia de España, iniciara su camino hacia la liberación.



Por lo tanto...

18 de septiembre

¡Feliz día de la
Independencia!

Chile





- Luego se crearon emblemas como la bandera y el escudo, los que han ido cambiando en el tiempo hasta tener nuestra actual bandera y escudo Chileno.



Ahora te toca ti...


Objetivos Actividad 1 Artes Visuales




- OA1: Crear trabajos de arte con un propósito expresivo personal y basados en la observación del:
 - entorno cultural: América y sus tradiciones (cultura precolombina, tradiciones y artesanía americana)
- OA3: Crear trabajos de arte a partir de experiencias, intereses y temas del entorno natural y artístico, demostrando manejo de:
 - materiales de modelado, de reciclaje, naturales, papeles, cartones, pegamentos, lápices, pinturas, textiles e imágenes digitales.
 - herramientas para dibujar, pintar, cortar, modelar, unir y tecnológicas (pincel, tijera, mirete, computador, cámara fotográfica, entre otras)
 - procedimientos de dibujo, pintura, grabado, escultura, técnicas mixtas, artesanía, fotografía, entre otros

Actividad 1

Artes Visuales



- Para explotar el arte, en nuestro mes de la Chilenidad, tendrás que realizar la bandera de Chile junto a la ayuda de tus cercanos utilizando sólo material reciclado.
- El tamaño y tipo de materiales a utilizar es de libre elección.
- Una vez terminada tú bandera, debes instalarla en un lugar visible de tu hogar y fotografiar para ser enviado junto a las siguientes actividades.
- Te dejaré algunos ejemplos en la siguiente página.



Nuestro himno nacional Fue creado en...



MÚSICA:
RAMÓN CARNICER, 1827.
LETRA:
EUSEBIO LILLO, 1847.



Nuestro Folclore





La cueca es el baile nacional y en la zona central se usa el traje de huasa elegante o el de china , como el que aquí ven. La china se acompaña del hombre vestido de gañan o huaso con su manta.

Grupos musicales emblemáticos de nuestro país



¡Hola! Mi nombre es Eduardo "Gato" Alquinta,
uno de los integrantes del grupo Los Jaivas...
Te invito a conocer una de nuestras canciones
más reconocidas... **TODOS JUNTOS.**

<https://www.youtube.com/watch?v=TN9gPDEP2LA>




Objetivo Actividad 2 Música



- OA 3: Escuchar música en forma abundante de diversos contextos y culturas, poniendo énfasis en:
 - Tradición escrita (docta) - música para variadas agrupaciones instrumentales (por ejemplo, Entreacte de J. Ibert, Marcha Turca de L. V. Beethoven, Sinfonía Turangalila de O. Messiaen) - música descriptiva (por ejemplo, El tren de Caipira de H. Villalobos, Cuadros de una Exposición de M. Mussorsky, Los Peces de J. Amenábar)
 - Tradición oral (folclor, música de pueblos originarios) Popular (jazz, rock, fusión, etc.) - música de diversas agrupaciones instrumentales (por ejemplo, canciones como El Rock del Mundial, música de películas como The Yellow Submarine, musicales como Jesucristo Superestrella)
- Describir la música escuchada e interpretada, basándose en los elementos del lenguaje musical y su propósito expresivo.

Actividad 2

Música



- Ahora, del arte manual, pasaremos a ser Músicos.
- Trabajaremos el canto a través de nuestro grupo Chileno “Los Jaivas”.
- Debes escuchar las veces que puedas la canción de Los Jaivas “Todos Juntos” (Presentada en páginas anteriores).
- Luego memoriza la canción. Practica cuántas veces sea necesario.
- Finalmente debes grabar tu interpretación utilizando como escenografía o fondo de tu video tu trabajo de Artes visuales (Bandera Chilena).

Todos juntos

Los Jaivas

**Hace mucho tiempo que yo vivo preguntándome
para que la tierra es tan redonda y una sola no más.**

**Si vivimos todos separados
para que son el cielo y el mar,
para que es el sol que nos alumbra
si no nos queremos ni mirar.**


**Tantas penas que nos van llevando a todos al final
cuantas noches, cada noche, de ternura tendremos que dar.**

**Para que vivir tan separados,
si la tierra nos quiere juntar,
si este mundo es uno y para todos
todos juntos vamos a vivir.**

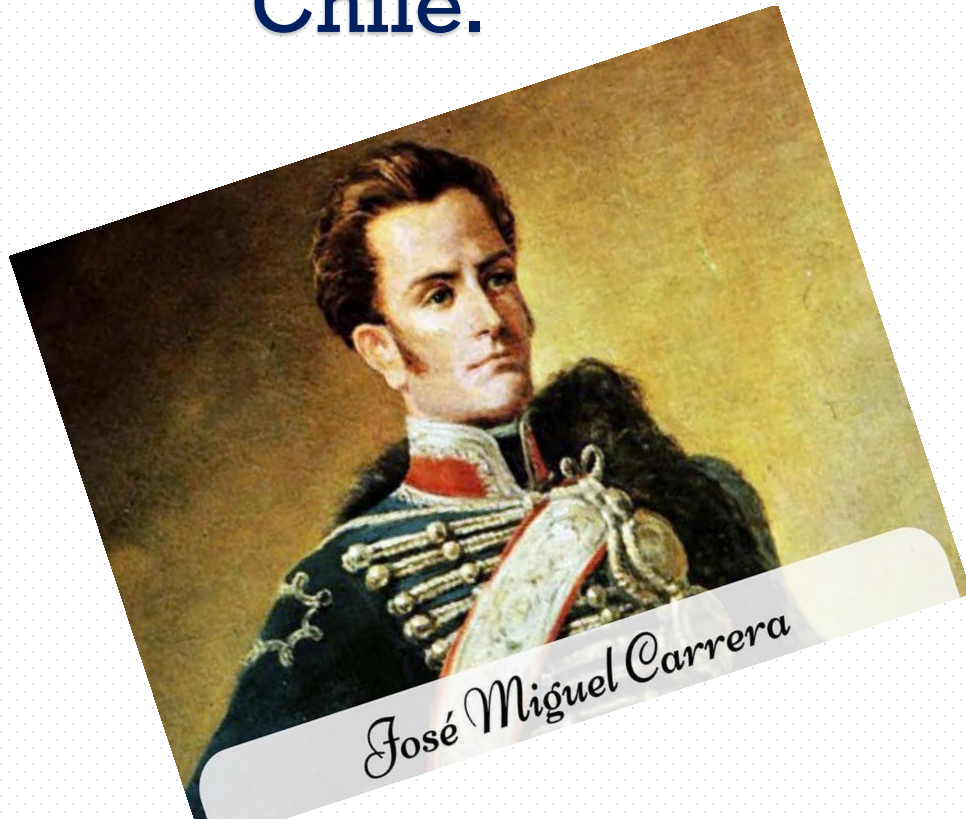
Si hablamos de tradición... Las más esperadas sin duda, son las



*Felices Fiestas
Patrias*



Fecha en la cuál, en todos los rincones de nuestro país, recordamos a los héroes chilenos que lucharon por la libertad y la independencia de Chile.



Tradiciones o

COSTUMBRES


EL RODEO: es un deporte nacional, característico de la zona central.



LA RAMADA: reunión de fiestas patrias.



JUEGOS TÍPICOS



Objetivo Actividad 3 Tecnología

- **OA5** -Usar software para organizar y comunicar ideas e información con diferentes propósitos mediante: - programas de presentación para mostrar imágenes, diagramas y textos, entre otros - hojas de cálculo para ordenar datos y elaborar gráficos simples.

Actividad 3


Tecnología



- Para nuestra actividad de tecnología, debes buscar en internet (Google, Yahoo, Altavista, Bing u otro), información sobre las costumbres y tradiciones de nuestro País.
- Luego con la información recopilada, realiza una presentación en PowerPoint, la cual, debe tener:
 - Portada
 - Índice
 - Desarrollo
 - Imágenes
 - Conclusión
- Una vez terminada tu presentación adjunta en la última diapositiva, la fotografía de tu bandera realizada en artes visuales.

Las tradiciones y símbolos son muy importantes, nos recuerdan quienes somos y nos mantienen unidos.





**Las tradiciones
tenemos que
difundirlas,
compartirlas,
cuidarlas y
heredarlas.**



*¡Viva
Chile!* ★

AUTOEVALUACIÓN DEL TRABAJO EN LAS ASIGNATURAS ARTÍSTICAS **DURANTE EL PERIODO DE EDUCACIÓN A DISTANCIA**



Te invito a responder esta autoevaluación apreciando el trabajo que realizaste durante este periodo de clases a distancia, tomando en cuenta las tres asignaturas del ámbito artístico (Artes Visuales, Música y Tecnología)
El resultado de esta pauta permitirá ver lo positivo y lo que hay que mejorar en tu trabajo para continuar con este desafío a distancia.



**AGRADEZCO TU
ESFUERZO Y
PARTICIPACIÓN
DURANTE ESTE
PERIODO DE
TRABAJO A
DISTANCIA Y TE
INVITO A SEGUIR
ADELANTE, NO
OLVIDES QUE
CUENTAS CON EL
APOYO Y EL CARIÑO
DE TUS
PROFESORES.**

- Marca, según los colores del semáforo, lo que más te identifique en cada indicador.



Indicadores	Muy bien 	Me complicó un poco 	No pude trabajar 
1.- Entendí las cápsulas explicativas de la profesora.			
2.- Trabajé en el desarrollo de las actividades artísticas.			
3.- Aprendí nuevos contenidos durante este periodo.			
4.- Me sentí motivado/a realizando mis tareas en casa.			
5.- Dedicué el tiempo necesario a mis actividades artísticas.			
6.- Registré los contenidos en mi cuaderno de asignatura.			



Recuerda...

**Fecha de entrega
01 de Octubre**

- Una vez terminado tu proyecto debes enviar tu presentación en PowerPoint más el video de música y la autoevaluación al correo electrónico de Miss Karen: misskarenSC@gmail.com
- Ante cualquier duda o consulta, la pueden hacer llegar a través de la aplicación News o al correo electrónico ya mencionado.
- Si tienen alguna dificultad para enviar sus proyectos los pueden enviar a través del WhatsApp del establecimiento.
- Recuerden siempre enviar trabajos identificando el nombre del estudiante, curso y asignatura.



Felices
Fiestas
Patrias