



Proyecto 2° básico
Articulación
Artes, Música y
Tecnología
Mes de la Chilenidad



Sebastian's College
Camino Fundo Santa Julia N°150, Graneros.
Departamento de Artes.
Miss Karen Montero Connell.

HOLA,
MI NOMBRE ES
CHILITO



El otro día
estaba en el
colegio, y
sin querer
abrí una
puerta
secreta.



... AHÍ ENCONTRÉ ALGO INCREÍBLE...





- Algo que me llevó a conocer nuestra historia y comprender por qué celebramos las fiestas patrias.
- A continuación te contare la historia....

The image shows the flag of Chile, which consists of a white star on a blue square canton, a white field, and a red field. The flag is waving. The text is overlaid on the red field.

*¿Qué se celebra el
18 de septiembre en Chile?*



El 18 de Septiembre se celebra el aniversario de la primera junta nacional de gobierno, realizada ese mismo día, pero en el lejano 1810.

* En la muy noble ciudad de Santiago de Chile a diez y ocho
dias del mes de Septiembre del año de mill ochocientos diez:
El Muy Ilustre Señor Presidente y Señoras de su Cabildo
congregados con todos los Jefes de todas las Corporaciones,
Prelatos de las Comunidades Religiosas, y Vecindario Noble
de la Capital en la sala del Real Consulado: Dixerón: Que
siendo el principal objeto del Gobierno y del cuerpo represen-
tante de la Patria el orden, quietud, y tranquilidad publica
perturbada notablemente en medio de la independencia
a cerca

Acta de
la instalacion
de la Excmo
Junta Gu-
nativa del
Reyno

Este suceso marcó el precedente para que Chile, entonces colonia de España, iniciara su camino hacia la liberación.




Por lo tanto...

18 de septiembre
¡Feliz día de la
Independencia! Chile





- Luego se crearon emblemas como la bandera y el escudo, los que han ido cambiando en el tiempo hasta tener nuestra actual bandera y escudo Chileno.



Ahora te toca ti...

Objetivos Actividad 1 Artes Visuales




- OA 1: Expresar y crear trabajos de arte a partir de la observación del:
 - entorno cultural: personas y patrimonio cultural de Chile
- OA 3: Expresar emociones e ideas en sus trabajos de arte a partir de la experimentación con:
 - materiales de modelado, de reciclaje, naturales, papeles, cartones, pegamentos, lápices, pinturas, textiles e imágenes digitales
 - herramientas para dibujar, pintar, cortar, modelar, unir y tecnológicas (pincel, tijera, computador, entre otras)

Actividad 1

Artes Visuales



- Para explotar el arte, en nuestro mes de la Chilenidad, tendrás que realizar la bandera de Chile junto a la ayuda de tus cercanos utilizando sólo material reciclado.
- El tamaño y tipo de materiales a utilizar es de libre elección.
- Una vez terminada tú bandera, debes instalarla en un lugar visible de tu hogar y fotografiar para ser enviado junto a las siguientes actividades.
- Te dejaré algunos ejemplos en la siguiente página.



Nuestro himno nacional Fue creado en...



MÚSICA:
RAMÓN CARNICER, 1827.
LETRA:
EUSEBIO LILLO, 1847.

Nuestro Folclore





La cueca es el baile nacional y en la zona central se usa el traje de huasa elegante o el de china , como el que aquí ven. La china se acompaña del hombre vestido de gañan o huaso con su manta.

Objetivo
Actividad 2
Música




- **OA 4: Cantar al unísono y tocar instrumentos de percusión convencionales y no convencionales.**
- **OA 3: Escuchar música en forma abundante de diversos contextos y culturas, poniendo énfasis en:**
 - **Tradición oral (folclor, música de pueblos originarios) - canciones, rondas, bailes y versos rítmicos**

Actividad 2 Música



- Ahora, del arte manual, pasaremos a ser Músicos.
- Para esta actividad debes seleccionar una de las siguientes canciones de nuestro folclore Chileno:
- https://www.youtube.com/watch?v=9OBFpippQ1E&list=RDOMl3KDbpxIB40&start_radio=1
- <https://www.youtube.com/watch?v=nbYmR2UqbcI>
- <https://www.youtube.com/watch?v=kMw5qUtyROo>
- Luego debes interpretarla, ya sea, a través de la voz, percusión corporal, expresión corporal (baile) o utilizando algún instrumento de percusión (libre elección).
- Graba un video con tu interpretación y luego lo debes enviar junto a las otras actividades.
- Incorpora a tu video el trabajo de Artes “bandera Chilena” como escenografía.

Si hablamos de tradición... Las más esperadas sin duda, son las



Fecha en la cuál, en todos los rincones de nuestro país, recordamos a los héroes chilenos que lucharon por la libertad y la independencia de Chile.



Tradiciones o

COSTUMBRES


EL RODEO: es un deporte nacional, característico de la zona central.



LA RAMADA: reunión de fiestas patrias.



JUEGOS TÍPICOS



Objetivo Actividad 3 Tecnología

- OA3 -Elaborar un objeto tecnológico, seleccionando y experimentando con:
- técnicas y herramientas para medir, cortar, plegar, unir, pegar, pintar, entre otras
- materiales como papeles, fibras, plásticos, desechos, entre otros.
- > -Buscar, localizar y extraer información en Internet usando palabras claves.
- > -Localizar información desde Internet.

Actividad 3 Tecnología




- Para nuestra actividad de tecnología, debes buscar en internet (Google, Yahoo, Altavista, Bing u otro), imágenes de juegos típicos de nuestro País.
- Luego de observar las imágenes que encontraste en tu búsqueda, vas a crear un objeto tecnológico, específicamente un Juego típico de Chile.
- Para este trabajo solo debes utilizar material reciclado.
- Una vez terminado disfruta junto a tu familia estos juegos típicos de Fiestas patrias y envía una fotografía de tu trabajo junto a las actividades anteriores.
- En la siguiente página te dejaré algunos ejemplos.



Las tradiciones y símbolos son muy importantes, nos recuerdan quienes somos y nos mantienen unidos.





**Las tradiciones
tenemos que
difundirlas,
compartirlas,
cuidarlas y
heredarlas.**



*¡Viva
Chile!* ★
















Autoevaluación

AGRADEZCO TU ESFUERZO Y PARTICIPACIÓN DURANTE ESTE PERIODO DE TRABAJO A DISTANCIA Y TE INVITO A SEGUIR ADELANTE, NO OLVIDES QUE CUENTAS CON EL APOYO Y EL CARIÑO DE TUS PROFESORES.

Nombre:

Curso:

- Piensa y pinta la carita que más te identifique en el trabajo realizado en las asignaturas de Artes, Música y Tecnología:

Indicadores	Siempre	A veces	Nunca
Realicé las actividades que me enviaron las profesoras.			
Vi y escuché con atención las cápsulas explicativas de mis profesoras.			
Me pareció entretenido hacer las actividades artísticas en casa.			
Aprendí cosas nuevas en las asignaturas artísticas durante este tiempo.			
Hice mis trabajos artísticos solito/solita.			



Recuerda...

Fecha de entrega
01 de Octubre

- Una vez terminado tu proyecto debes enviar **LAS ACTIVIDADES Y LA AUTOEVALUACIÓN** al correo electrónico de Miss Karen: misskarenSC@gmail.com
- Ante cualquier duda o consulta, la pueden hacer llegar a través de la aplicación News o al correo electrónico ya mencionado.
- Si tienen alguna dificultad para enviar sus proyectos los pueden enviar a través del WhatsApp del establecimiento.
- Recuerden siempre enviar trabajos identificando el nombre del estudiante, curso y asignatura.



Felices
Fiestas
Patrias