

Proyecto Educación musical 5° básico Mes de Julio



Sebastian's College
Camino Fundo Santa Julia n°150, Graneros
Departamento de música
Miss Karen Montero Connell

The background of the slide is a vibrant, abstract composition of musical elements. It features a dense arrangement of musical notes, stems, and treble clefs in various shades of red, orange, and yellow. The notes are scattered across the frame, some appearing to float in the air, while others are positioned as if on a musical staff. The overall effect is a dynamic and energetic representation of music.

**Nombre del
proyecto:**

Música con historia

The slide features a decorative border with a dark, textured background. It includes various musical symbols such as a treble clef, a bass clef, and several musical notes in different colors (red, yellow, blue, green). There are also faint images of musical instruments like a guitar and a drum set. The word 'Objetivos:' is written in a large, bold, red font with a white outline and a drop shadow effect.

Objetivos:

OA3 -Escuchar música en forma abundante de diversos contextos y culturas, poniendo énfasis en: › tradición escrita (docta) › tradición oral (folclor, música de pueblos originarios) › popular (jazz, rock, fusión, etc.)

OA4 -Cantar al unísono y a más voces y tocar instrumentos de percusión, melódicos (metalófono, flauta dulce u otros) y/o armónicos (guitarra, teclado, otros).

OA 6: Presentar su trabajo musical al curso y la comunidad, en forma individual con responsabilidad, dominio y musicalidad.

1.- Observa los siguientes videos de películas que quizás conozcas, relacionando la música con el contexto y el argumento en cada una de ellas.

<https://www.youtube.com/watch?v=RBaLqbaF7w8&t=29s>

https://www.youtube.com/watch?v=LLGz_FlwPBY&t=59s

https://www.youtube.com/watch?v=bp_giBzIUDFI

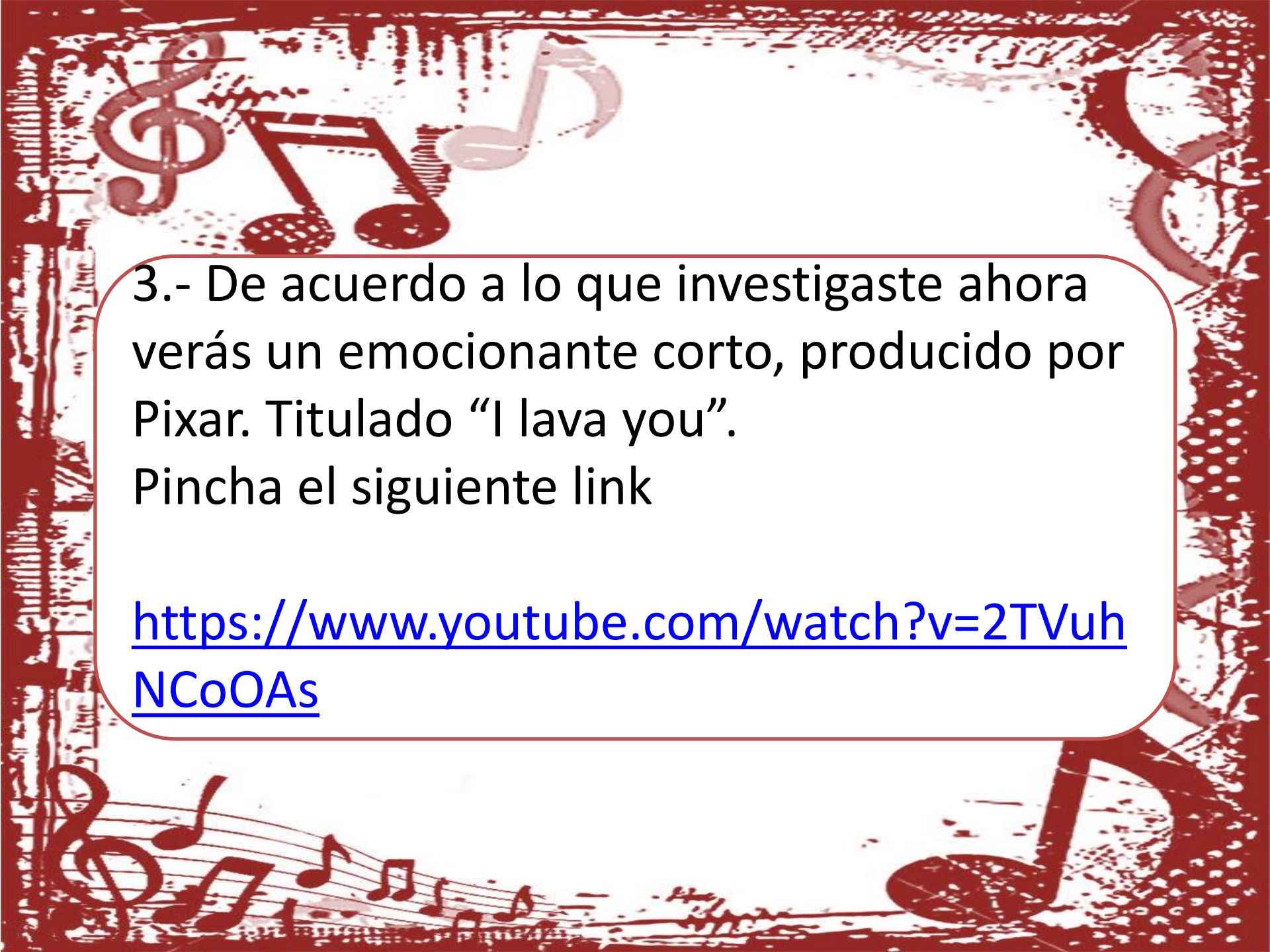
https://www.youtube.com/watch?v=6_85wiWesY0

Deberán estar atentos a:

- influencia africana o americana de la música.
- ¿cómo la música refuerza, complementa y suplementa la acción de las escenas? (Responde en tu cuaderno)

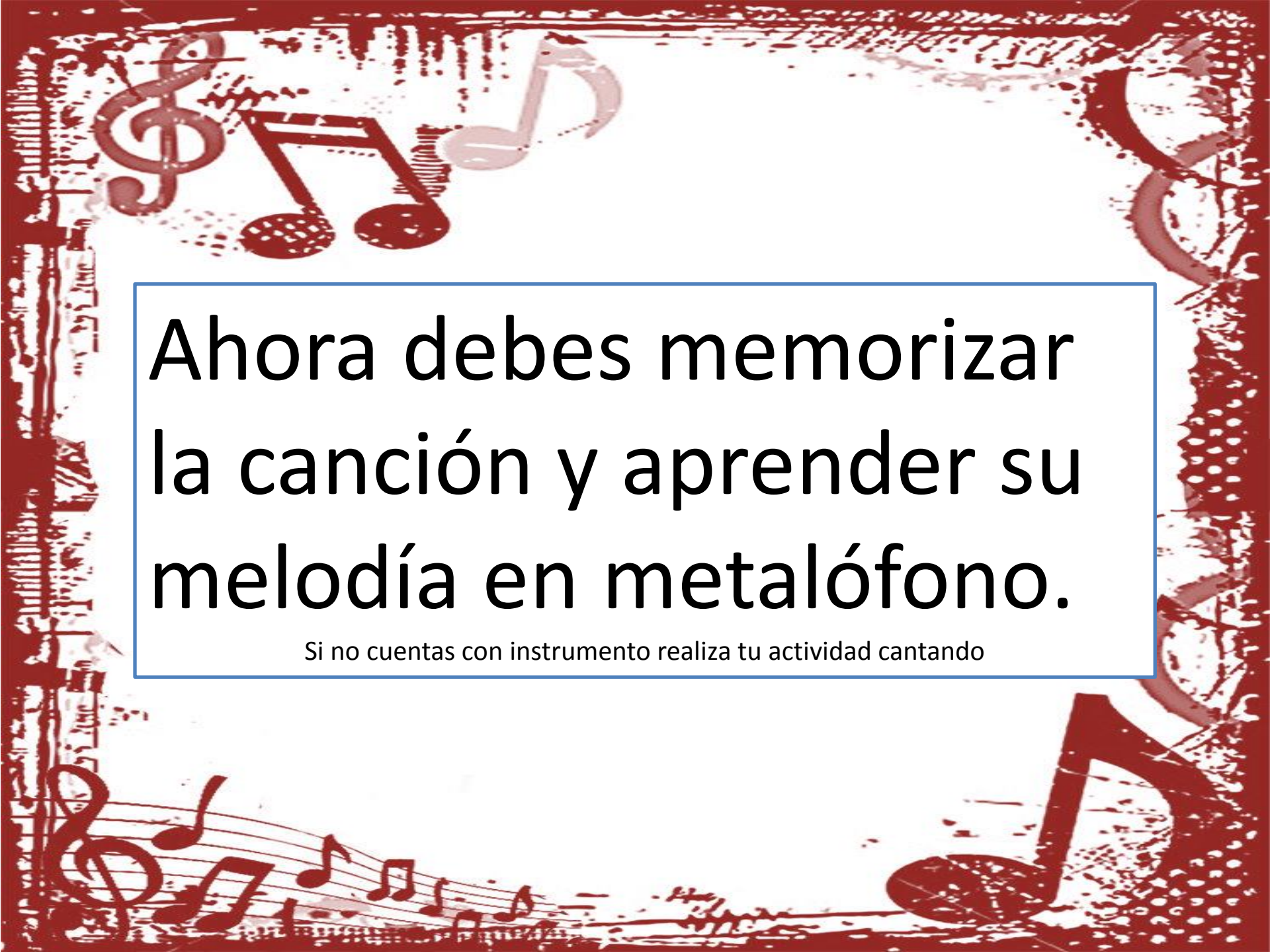
2.- Investiga:

- Busca información en internet sobre “la influencia africana o americana en la música”
- Realiza un resumen en mínimo una plana de tu cuaderno de música con las principales características de estas influencias y datos importantes que desees destacar.
- Busca también características y funciones de la música en el cine.
- Analiza la información y rescata la información que consideres más relevante. Escribe en tu cuaderno.

The background of the slide is a light blue gradient with a musical theme. It features a large, stylized treble clef in the top left corner. Several musical notes, including eighth and sixteenth notes, are scattered across the page. Some notes are dark blue, while others are light blue and semi-transparent. The overall aesthetic is clean and artistic, with a focus on musical symbols.

3.- De acuerdo a lo que investigaste ahora verás un emocionante corto, producido por Pixar. Titulado “I lava you”.
Pincha el siguiente link

<https://www.youtube.com/watch?v=2TVuhNCoOAs>

The background of the slide is a vibrant red with a white, textured, splatter-like pattern. It features several musical notes and a staff. In the top left, there is a treble clef and two eighth notes. In the bottom left, there is a treble clef and a series of notes on a staff. In the bottom right, there is a large eighth note. The central text is enclosed in a white box with a blue border.

Ahora debes memorizar
la canción y aprender su
melodía en metalófono.

Si no cuentas con instrumento realiza tu actividad cantando


Notas a seguir:

Do, do, do, do, do, re, do,
si, si, si, si, si, do, si,
La, la, la, si, la,
Do, do, sol, si

La, la, la, fa
La, sol, sol, sol, mi
Sol, re, re, do, do,
Si, do, do, do, re, mi


Sol, la, la, la, fa, fa
Sol, mi, mi, re, do, do
do, do, Si, re,
si, re, Do, do


Pincha el siguiente link
para que sigas el ejemplo:



<https://www.youtube.com/watch?v=zC5ALpTmwPM>

Recuerda la ubicación de las notas en tu instrumento musical





Una vez listo el proyecto recuerda grabar y enviar al correo dispuesto por miss Karen identificando el nombre del estudiante, curso y asignatura que entrega:

misskarenSC@gmail.com

Cualquier duda o consulta será respondidas a través de nuestra aplicación NEWS o por medio del mismo correo electrónico ya entregado.

**Fecha de entrega:
Lunes 27 de Julio**

**iManos a
la obra!**

