




SEBASTIAN'S COLLEGE
SANTA JULIA 150 GRANEROS
DEPARTAMENTO MATEMATICA
PROFESORA: NATALY PUENTES MUÑOZ.
CURSO: 1° BÁSICO.



Proyecto "Mi Perchero Mágico "

- **Objetivo: Componer y descomponer números del 0 al 20 de manera aditiva, en forma concreta, pictórica y simbólica.**
- Duración de desarrollo del proyecto: del 01 al 29 de junio.
- El video de explicación estará disponible en nuestro canal de youtube.
- Favor enviar fotos de tu Perchero Mágico y los ticket de salida al correo institucional, utpsebastianscollege@gmail.com

"Mi Perchero Mágico "

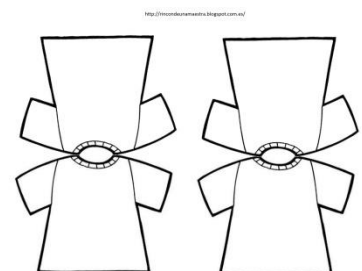
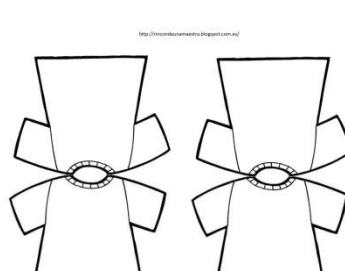
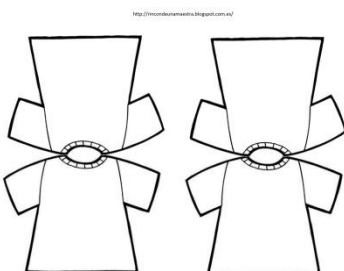
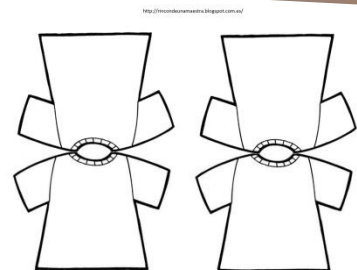
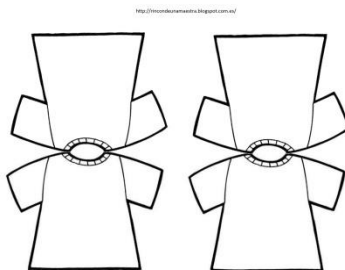
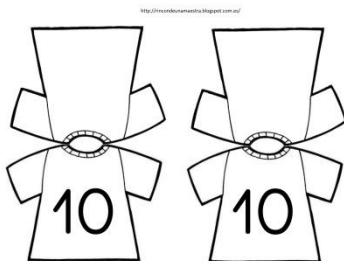
La idea principal de este proyecto es experimentar distintas maneras de descomponer números

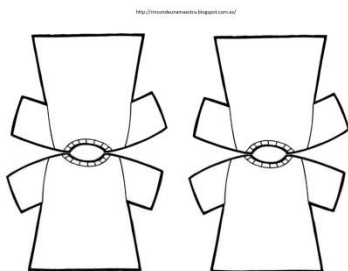
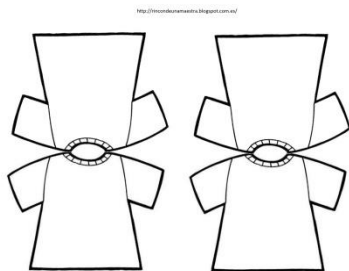
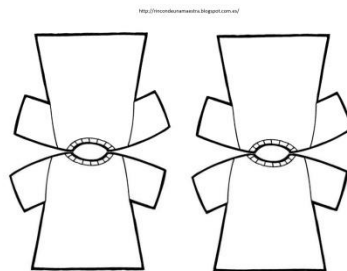
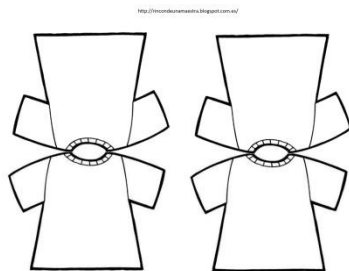
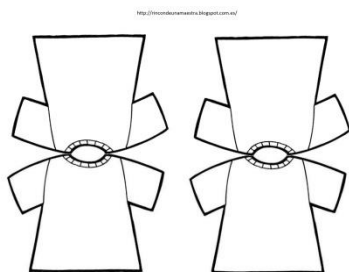
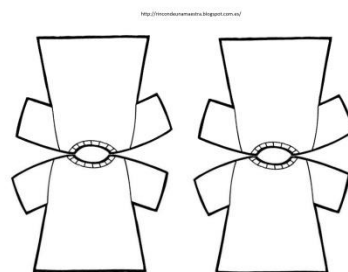
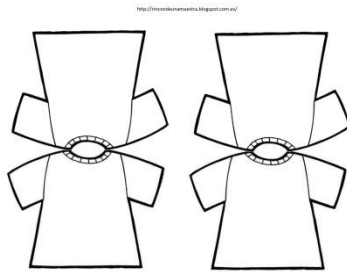
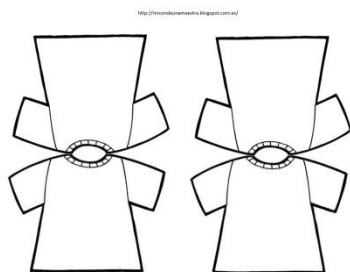
Materiales para realizar tu perchero Mágico:

- Perchero de ropa.
- Camisetas. (Recortar y decorar tus camisetas)
- Set de pinzas para la ropa.



Recorta y decora tus camisetas.





Actividades:

- Desarrollar actividades de tu texto sumo primero pagina 28,29 y 30.
- Desarrollar cuaderno de actividades páginas 14 y 15.
- Realizar ticket de salida 28 y 30.
- Desarrollar guía de descomposición de números te puedes ayudar con tu perchero mágico.

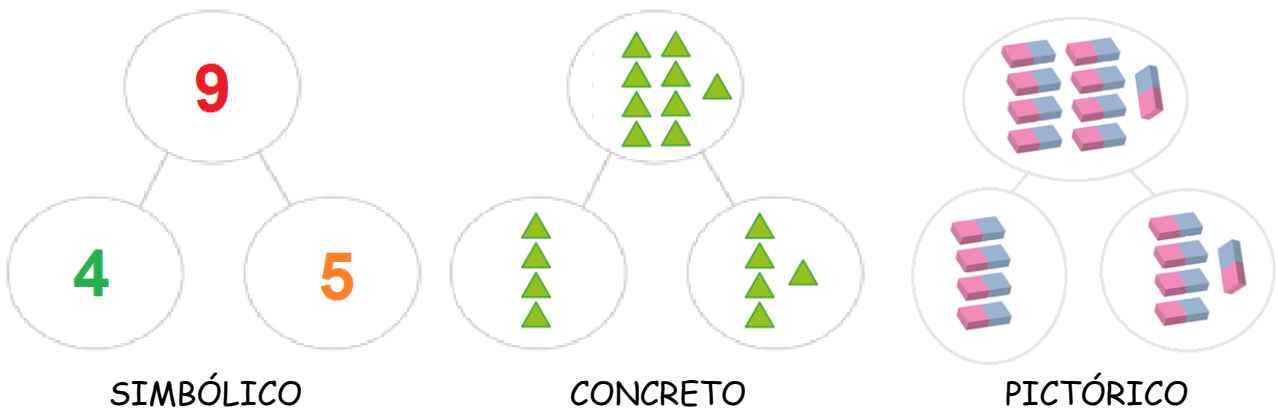


SEBASTIAN'S COLLEGE
SANTA JULIA 150 GRANEROS
DEPARTAMENTO MATEMATICA
PROFESORA: NATALY PUENTES MUÑOZ.
CURSO: 1° BÁSICO.

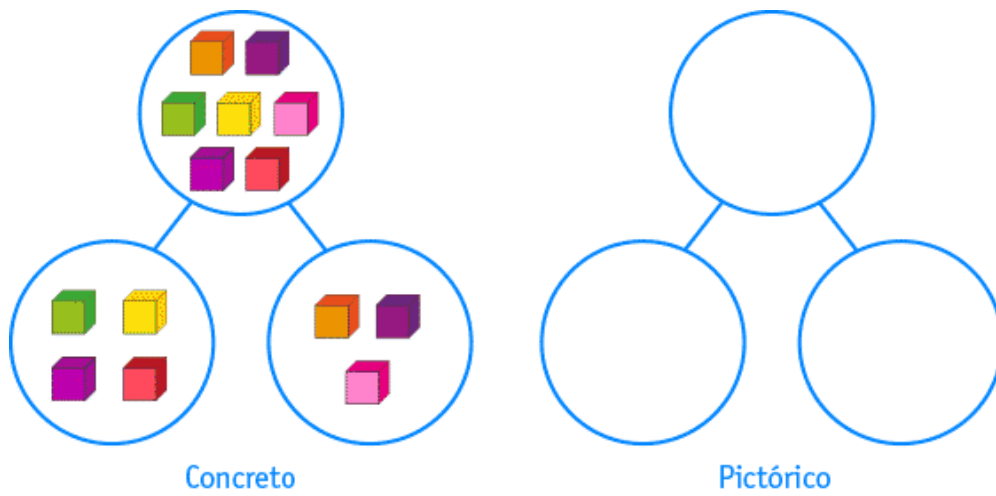
Guía de Refuerzo

Objetivo: Componer y descomponer números del 0 al 20 de manera aditiva, en forma concreta, pictórica y simbólica.

Observa las representaciones de descomposiciones de manera simbólica, pictórica y concreta.

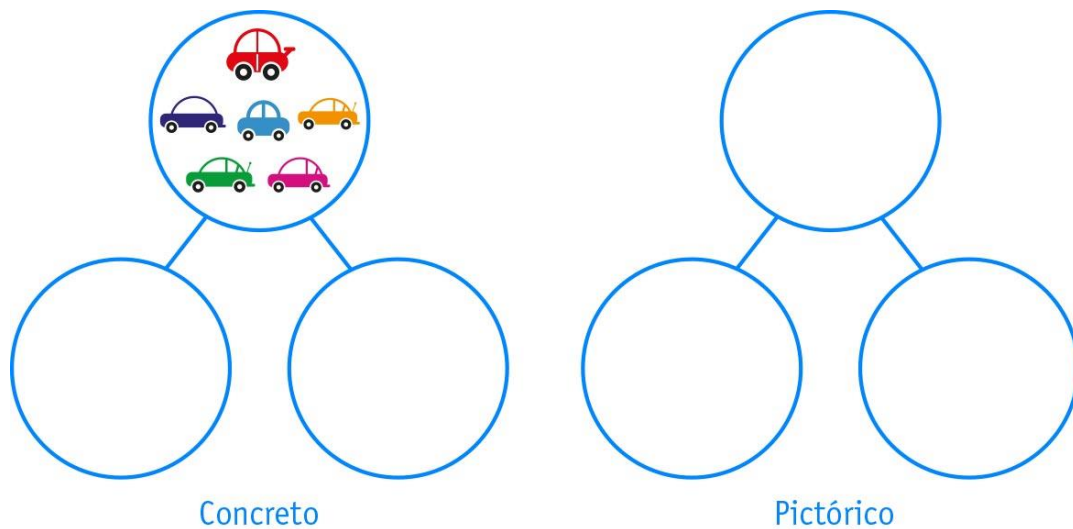


1. Registre de manera pictórica descomposiciones hechas con material concreto. Por ejemplo, las descomposiciones siguientes hechas con cubos:

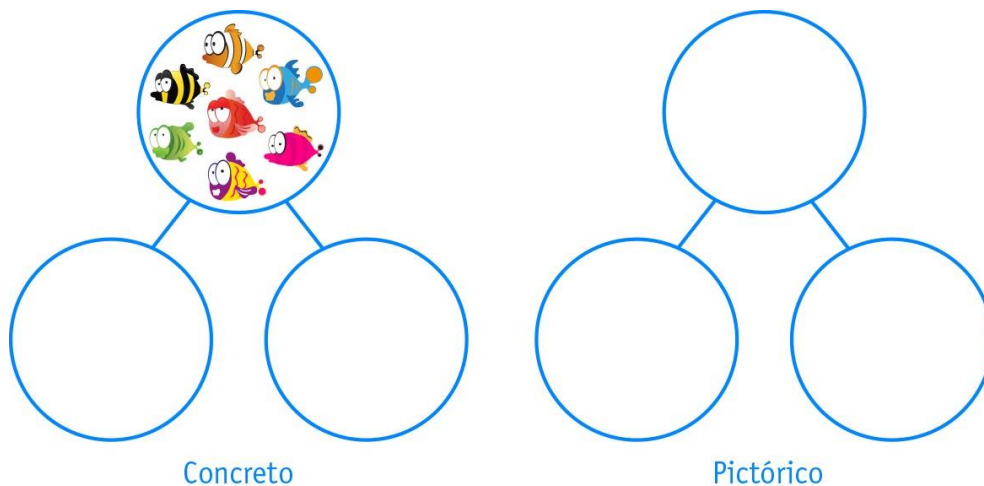


2. Descomponga en los círculos:

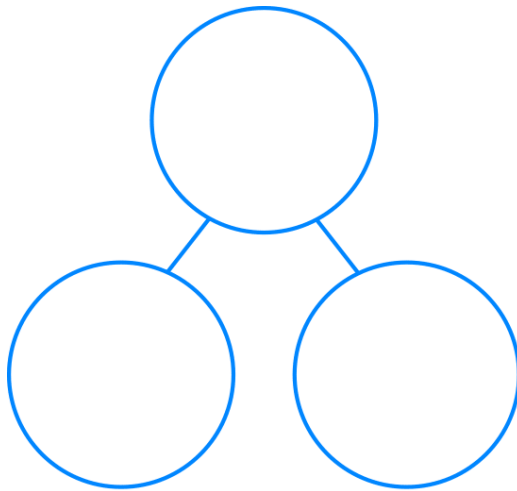
a) Observe que hay 6 autos en el círculo de arriba. Descompóngalos en forma concreta y pictórica:



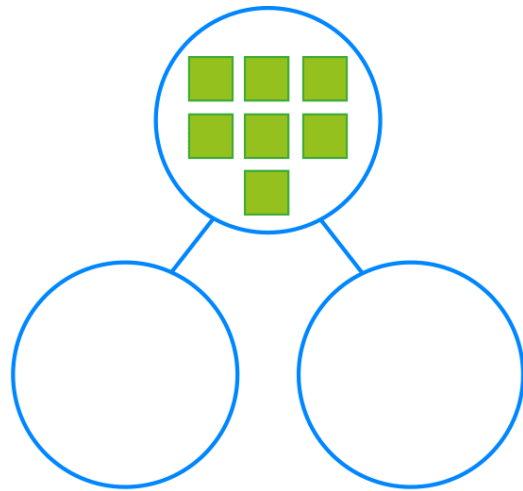
b) Observe, hay 7 peces en el círculo de arriba. Descompóngalos en forma concreta y pictórica:



3. Descomponga y registre de manera pictórica los cuadrados de la derecha; luego realice el mismo proceso, pero de manera concreta en los círculos vacíos:



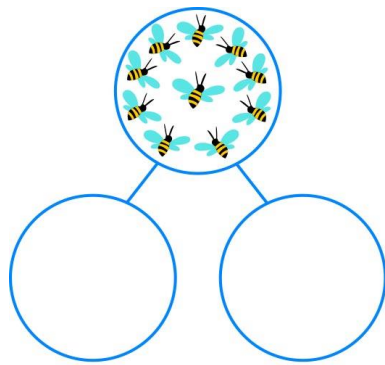
Concreto



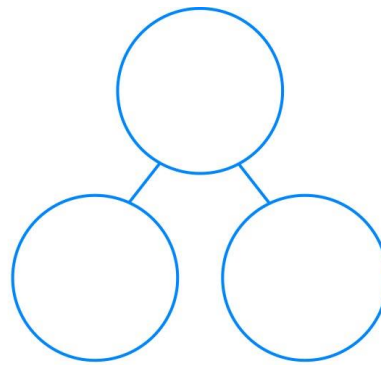
Pictórico

4. D

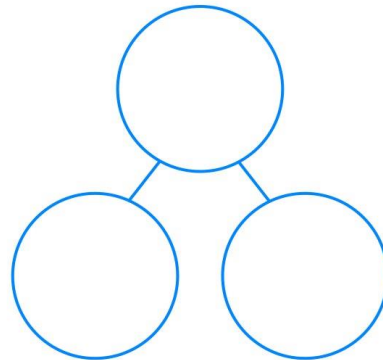
escomponga de manera concreta, luego de manera pictórica, y por último de manera simbólica.



Concreto

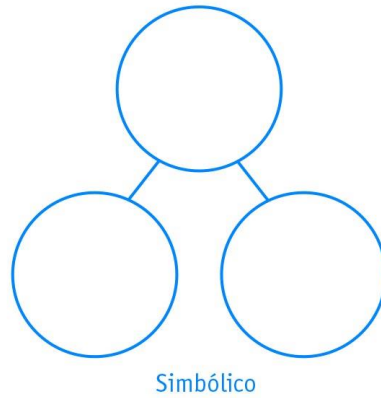
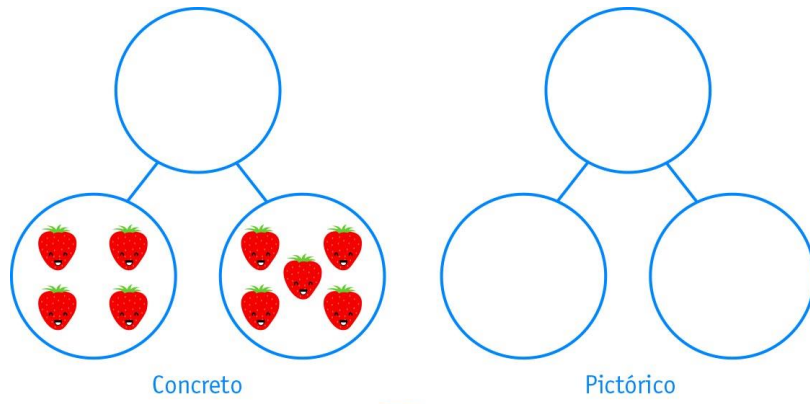


Pictórico



Simbólico

5. Componga y registre de manera concreta, luego realiza la representación de manera pictórica, por último, de manera simbólica.



● Colorea el número de pinzas que se indica de un color y el resto de otro para hacer descomposiciones diferentes del número 8.

7 + =

8 + =

3 + =

4 + =

2 + =

6 + =

¡VAMOS TU PUEDES!